
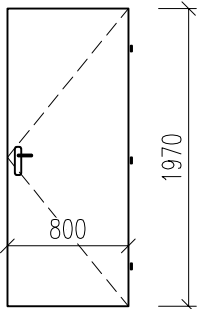

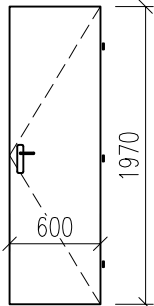

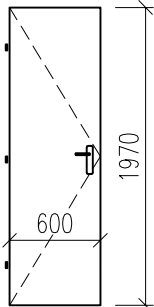

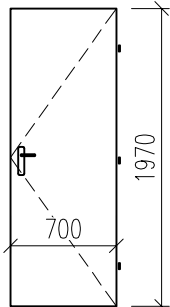

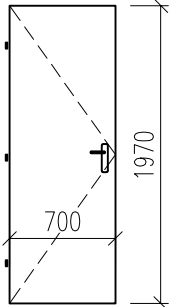


PŘED VÝROBOU DVEŘÍ JE NUTNÉ ZAMĚŘIT
SKUTEČNÉ PROVEDENÍ OTVORŮ

REVIZE ÚNOR 2021

HLAVNÍ PROJEKTANT	VYPRACOVAL	ZODP. PROJEKTANT		
ING. LUKÁŠ STRÍŽ	ING. JAN GINTAR	ING. MICHAL PUSZKAILER		
	PAVEL HANZEL			
INVESTOR	Město Kopřivnice, Štefánikova 1163/12, 742 21 Kopřivnice			
MÍSTO STAVBY	Kopřivnice, ul. Komenského 830/29, parc. č. 2432, k.ú. Kopřivnice			
LETNÍ STADION - rekonstrukce sociálních zařízení a šaten na tribuně			FORMÁT	
			DATUM	10/2020
			STUPEŇ	DSP/DPS
			MĚŘÍTKO	
VÝPIS VNITŘNÍCH DVEŘÍ			DÍL	D.1.1
			Č. VÝKRESU	D.1.1b-17


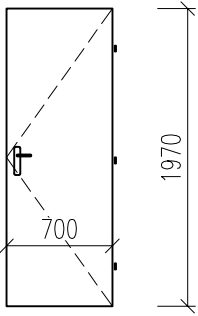

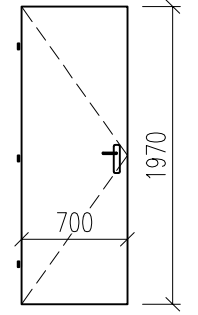

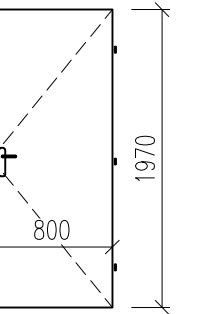

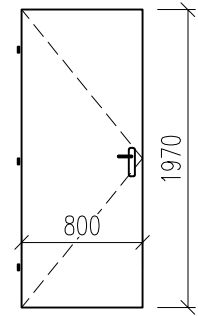

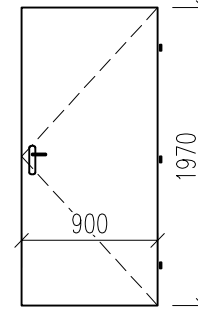

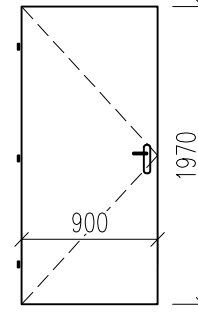
VNITŘNÍ DVEŘE

OZN.	SCHÉMA	ROZMĚR [mm]	POPIS	POČET KUSŮ		
				1.NP	2.NP	SUMA
		800/1970	INTERIÉROVÉ DVEŘE RÁM DŘEVĚNÝ, PLÁŠŤ DTD, BARVA ANTRACITOVÁ, ROZMĚR 800/1970 mm, JEDNOKŘÍDLOVÉ, OTVÍRÁNÍ – PRAVÉ, PLNÉ, HLADKÉ, OCELOVÁ TYPOVÁ ZÁRUBEŇ š. STĚNY 75 mm – BARVA ANTRACITOVÁ, BEZ POŽÁRNÍ ODOLNOSTI, KOVÁNÍ – ZÁMEK DOZICKÝ S VLOŽKOU, ŠTÍTEK KLIKA/KLIKA CHROM, DVEŘE BEZ PRAHU		$\frac{2}{III.}$	2
		600/1970	INTERIÉROVÉ DVEŘE RÁM DŘEVĚNÝ, PLÁŠŤ DTD, BARVA ANTRACITOVÁ, ROZMĚR 600/1970 mm, JEDNOKŘÍDLOVÉ, OTVÍRÁNÍ – PRAVÉ, PLNÉ, HLADKÉ, OCELOVÁ TYPOVÁ ZÁRUBEŇ š. STĚNY 100 mm – BARVA ANTRACITOVÁ, BEZ POŽÁRNÍ ODOLNOSTI, KOVÁNÍ – ZÁMEK DOZICKÝ S VLOŽKOU, ŠTÍTEK KLIKA/KLIKA CHROM, DVEŘE BEZ PRAHU	$\frac{1}{I.}$	$\frac{1}{III.}$	2
		600/1970	INTERIÉROVÉ DVEŘE RÁM DŘEVĚNÝ, PLÁŠŤ DTD, BARVA ANTRACITOVÁ, ROZMĚR 600/1970 mm, JEDNOKŘÍDLOVÉ, OTVÍRÁNÍ – LEVÉ, PLNÉ, HLADKÉ, OCELOVÁ TYPOVÁ ZÁRUBEŇ š. STĚNY 100 mm – BARVA ANTRACITOVÁ, BEZ POŽÁRNÍ ODOLNOSTI, KOVÁNÍ – ZÁMEK DOZICKÝ S VLOŽKOU, ŠTÍTEK KLIKA/KLIKA CHROM, DVEŘE BEZ PRAHU	$\frac{1}{I.}$	$\frac{2}{III.}$	3
		700/1970	INTERIÉROVÉ DVEŘE RÁM DŘEVĚNÝ, PLÁŠŤ DTD, BARVA ANTRACITOVÁ, ROZMĚR 700/1970 mm, JEDNOKŘÍDLOVÉ, OTVÍRÁNÍ – PRAVÉ, PLNÉ, HLADKÉ, OCELOVÁ TYPOVÁ ZÁRUBEŇ š. STĚNY 100 mm – BARVA ANTRACITOVÁ, BEZ POŽÁRNÍ ODOLNOSTI, KOVÁNÍ – ZÁMEK DOZICKÝ S VLOŽKOU, ŠTÍTEK KLIKA/KLIKA CHROM, DVEŘE BEZ PRAHU	$\frac{5}{I.}$	$\frac{1}{II.}$	6
		700/1970	INTERIÉROVÉ DVEŘE RÁM DŘEVĚNÝ, PLÁŠŤ DTD, BARVA ANTRACITOVÁ, ROZMĚR 700/1970 mm, JEDNOKŘÍDLOVÉ, OTVÍRÁNÍ – LEVÉ, PLNÉ, HLADKÉ, OCELOVÁ TYPOVÁ ZÁRUBEŇ š. STĚNY 100 mm – BARVA ANTRACITOVÁ, BEZ POŽÁRNÍ ODOLNOSTI, KOVÁNÍ – ZÁMEK DOZICKÝ S VLOŽKOU, ŠTÍTEK KLIKA/KLIKA CHROM, DVEŘE BEZ PRAHU	$\frac{1}{I.}$		1

VNITŘNÍ DVEŘE

OZN.	SCHÉMA	ROZMĚR [mm]	POPIS	POČET KUSŮ		
				1.NP	2.NP	SUMA
		800/1970	INTERIÉROVÉ DVEŘE RÁM DŘEVĚNÝ, PLÁŠŤ DTD, BARVA ANTRACITOVÁ, ROZMĚR 800/1970 mm, JEDNOKŘÍDLOVÉ, OTVÍRÁNÍ – PRAVÉ, PLNÉ, HLADKÉ, OCELOVÁ TYPOVÁ ZÁRUBEŇ š. STĚNY 100 mm – BARVA ANTRACITOVÁ, BEZ POŽÁRNÍ ODOLNOSTI, KOVÁNÍ – ZÁMEK DOZICKÝ S VLOŽKOU, ŠTÍTEK KLIKA/KLIKA CHROM, DVEŘE BEZ PRAHU	$\frac{2}{I.}$	$\frac{1}{III.}$	3
		800/1970	INTERIÉROVÉ DVEŘE RÁM DŘEVĚNÝ, PLÁŠŤ DTD, BARVA ANTRACITOVÁ, ROZMĚR 800/1970 mm, JEDNOKŘÍDLOVÉ, OTVÍRÁNÍ – LEVÉ, PLNÉ, HLADKÉ, OCELOVÁ TYPOVÁ ZÁRUBEŇ š. STĚNY 100 mm – BARVA ANTRACITOVÁ, BEZ POŽÁRNÍ ODOLNOSTI, KOVÁNÍ – ZÁMEK DOZICKÝ S VLOŽKOU, ŠTÍTEK KLIKA/KLIKA CHROM, DVEŘE BEZ PRAHU	$\frac{3}{I.}$	$\frac{2}{III.}$	5
		900/1970	INTERIÉROVÉ DVEŘE RÁM DŘEVĚNÝ, PLÁŠŤ DTD, BARVA ANTRACITOVÁ, ROZMĚR 900/1970 mm, JEDNOKŘÍDLOVÉ, OTVÍRÁNÍ – PRAVÉ, PLNÉ, HLADKÉ, OCELOVÁ TYPOVÁ ZÁRUBEŇ š. STĚNY 100 mm – BARVA ANTRACITOVÁ, BEZ POŽÁRNÍ ODOLNOSTI, KOVÁNÍ – ZÁMEK DOZICKÝ S VLOŽKOU, ŠTÍTEK KLIKA/KLIKA CHROM, S KOVOVÝM VODOROVNÝM MADLEM NA STRANĚ OPAČNÉ NEŽ JSOU ZÁVĚSY DVEŘE BEZ PRAHU	$\frac{1}{II.}$		1
		900/1970	INTERIÉROVÉ DVEŘE RÁM DŘEVĚNÝ, PLÁŠŤ DTD, BARVA ANTRACITOVÁ, ROZMĚR 900/1970 mm, JEDNOKŘÍDLOVÉ, OTVÍRÁNÍ – LEVÉ, PLNÉ, HLADKÉ, OCELOVÁ TYPOVÁ ZÁRUBEŇ š. STĚNY 100 mm – BARVA ANTRACITOVÁ, BEZ POŽÁRNÍ ODOLNOSTI, KOVÁNÍ – ZÁMEK DOZICKÝ S VLOŽKOU, ŠTÍTEK KLIKA/KLIKA CHROM, DVEŘE BEZ PRAHU		$\frac{1}{III.}$	1
		600/1970	INTERIÉROVÉ DVEŘE RÁM DŘEVĚNÝ, PLÁŠŤ DTD, BARVA ANTRACITOVÁ, ROZMĚR 600/1970 mm, JEDNOKŘÍDLOVÉ, OTVÍRÁNÍ – LEVÉ, PLNÉ, HLADKÉ, OCELOVÁ TYPOVÁ ZÁRUBEŇ š. STĚNY 150 mm – BARVA ANTRACITOVÁ, BEZ POŽÁRNÍ ODOLNOSTI, KOVÁNÍ – ZÁMEK DOZICKÝ S VLOŽKOU, ŠTÍTEK KLIKA/KLIKA CHROM, DVEŘE BEZ PRAHU	$\frac{1}{I.}$		1

VNITŘNÍ DVEŘE

OZN.	SCHÉMA	ROZMĚR [mm]	POPIS	POČET KUSŮ		
				1.NP	2.NP	SUMA
		700/1970	INTERIÉROVÉ DVEŘE RÁM DŘEVĚNÝ, PLÁŠŤ DTD, BARVA ANTRACITOVÁ, ROZMĚR 700/1970 mm, JEDNOKŘÍDLOVÉ, OTVÍRÁNÍ – PRAVÉ, PLNÉ, HLADKÉ, OCELOVÁ TYPOVÁ ZÁRUBEŇ š. STĚNY 150 mm – BARVA ANTRACITOVÁ, BEZ POŽÁRNÍ ODOLNOSTI, KOVÁNÍ – ZÁMEK DOZICKÝ S VLOŽKOU, ŠTÍTEK KLIKA/KLIKA CHROM, DVEŘE BEZ PRAHU	$\frac{2}{I.}$		2
		700/1970	INTERIÉROVÉ DVEŘE RÁM DŘEVĚNÝ, PLÁŠŤ DTD, BARVA ANTRACITOVÁ, ROZMĚR 700/1970 mm, JEDNOKŘÍDLOVÉ, OTVÍRÁNÍ – LEVÉ, PLNÉ, HLADKÉ, OCELOVÁ TYPOVÁ ZÁRUBEŇ š. STĚNY 150 mm – BARVA ANTRACITOVÁ, BEZ POŽÁRNÍ ODOLNOSTI, KOVÁNÍ – ZÁMEK DOZICKÝ S VLOŽKOU, ŠTÍTEK KLIKA/KLIKA CHROM, DVEŘE BEZ PRAHU	$\frac{1}{I.}$		1
		800/1970	INTERIÉROVÉ DVEŘE RÁM DŘEVĚNÝ, PLÁŠŤ DTD, BARVA ANTRACITOVÁ, ROZMĚR 800/1970 mm, JEDNOKŘÍDLOVÉ, OTVÍRÁNÍ – PRAVÉ, PLNÉ, HLADKÉ, OCELOVÁ TYPOVÁ ZÁRUBEŇ š. STĚNY 150 mm – BARVA ANTRACITOVÁ, BEZ POŽÁRNÍ ODOLNOSTI, KOVÁNÍ – ZÁMEK DOZICKÝ S VLOŽKOU, ŠTÍTEK KLIKA/KLIKA CHROM, DVEŘE BEZ PRAHU	$\frac{1}{I.}$	$\frac{2}{III.}$	3
		800/1970	INTERIÉROVÉ DVEŘE RÁM DŘEVĚNÝ, PLÁŠŤ DTD, BARVA ANTRACITOVÁ, ROZMĚR 800/1970 mm, JEDNOKŘÍDLOVÉ, OTVÍRÁNÍ – LEVÉ, PLNÉ, HLADKÉ, OCELOVÁ TYPOVÁ ZÁRUBEŇ š. STĚNY 150 mm – BARVA ANTRACITOVÁ, BEZ POŽÁRNÍ ODOLNOSTI, KOVÁNÍ – ZÁMEK DOZICKÝ S VLOŽKOU, ŠTÍTEK KLIKA/KLIKA CHROM, DVEŘE BEZ PRAHU		$\frac{1}{III.}$	1
		900/1970	INTERIÉROVÉ DVEŘE RÁM DŘEVĚNÝ, PLÁŠŤ DTD, BARVA ANTRACITOVÁ, ROZMĚR 900/1970 mm, JEDNOKŘÍDLOVÉ, OTVÍRÁNÍ – LEVÉ, PLNÉ, HLADKÉ, OCELOVÁ TYPOVÁ ZÁRUBEŇ š. STĚNY 150 mm – BARVA ANTRACITOVÁ, BEZ POŽÁRNÍ ODOLNOSTI, KOVÁNÍ – ZÁMEK DOZICKÝ S VLOŽKOU, ŠTÍTEK KLIKA/KLIKA CHROM, DVEŘE BEZ PRAHU	$\frac{9}{I.}$		9
		900/1970	INTERIÉROVÉ DVEŘE RÁM DŘEVĚNÝ, PLÁŠŤ DTD, BARVA ANTRACITOVÁ, ROZMĚR 900/1970 mm, JEDNOKŘÍDLOVÉ, OTVÍRÁNÍ – LEVÉ, PLNÉ, HLADKÉ, OCELOVÁ TYPOVÁ ZÁRUBEŇ š. STĚNY 150 mm – BARVA ANTRACITOVÁ, BEZ POŽÁRNÍ ODOLNOSTI, KOVÁNÍ – ZÁMEK DOZICKÝ S VLOŽKOU, ŠTÍTEK KLIKA/KLIKA CHROM, DVEŘE BEZ PRAHU	$\frac{3}{I.}$		3

VNITŘNÍ DVEŘE

OZN.	SCHÉMA	ROZMĚR [mm]	POPIS	POČET KUSŮ		
				1.NP	2.NP	SUMA
		800/1970	INTERIÉROVÉ DVEŘE RÁM DŘEVĚNÝ, PLÁŠŤ DTD, BARVA ANTRACITOVÁ, ROZMĚR 800/1970 mm, JEDNOKŘÍDLOVÉ, OTVÍRÁNÍ – PRAVÉ, PLNÉ, HLADKÉ, OCELOVÁ TYPOVÁ ZÁRUBEŇ š. STĚNY 100 mm – BARVA ANTRACITOVÁ, S POŽÁRNÍ ODOLNOSTI EW C 30 DP3 , KOVÁNÍ – ZÁMEK DOZICKÝ S VLOŽKOU, ŠTÍTEK KLIKA/KLIKA CHROM, DVEŘE BEZ PRAHU, DVEŘE SE SAMOZAVÍRAČEM	1 l.		1
		900/1970	INTERIÉROVÉ DVEŘE RÁM DŘEVĚNÝ, PLÁŠŤ DTD, BARVA ANTRACITOVÁ, ROZMĚR 900/1970 mm, JEDNOKŘÍDLOVÉ, OTVÍRÁNÍ – LEVÉ, PLNÉ, HLADKÉ, OCELOVÁ TYPOVÁ ZÁRUBEŇ š. STĚNY 200 mm – BARVA ANTRACITOVÁ, S POŽÁRNÍ ODOLNOSTI EW C 30 DP1 , KOVÁNÍ – ZÁMEK DOZICKÝ S VLOŽKOU, ŠTÍTEK KLIKA/KLIKA CHROM, DVEŘE BEZ PRAHU, DVEŘE SE SAMOZAVÍRAČEM	1 l.		1
		900/1970	INTERIÉROVÉ DVEŘE RÁM DŘEVĚNÝ, PLÁŠŤ DTD, BARVA ANTRACITOVÁ, ROZMĚR 800/1970 mm, JEDNOKŘÍDLOVÉ, OTVÍRÁNÍ – LEVÉ, PLNÉ, HLADKÉ, OCELOVÁ TYPOVÁ ZÁRUBEŇ š. STĚNY 150 mm – BARVA ANTRACITOVÁ, S POŽÁRNÍ ODOLNOSTI EW C 30 DP3 , KOVÁNÍ – ZÁMEK DOZICKÝ S VLOŽKOU, ŠTÍTEK KLIKA/KLIKA CHROM, DVEŘE BEZ PRAHU, DVEŘE SE SAMOZAVÍRAČEM	1 l.		1